



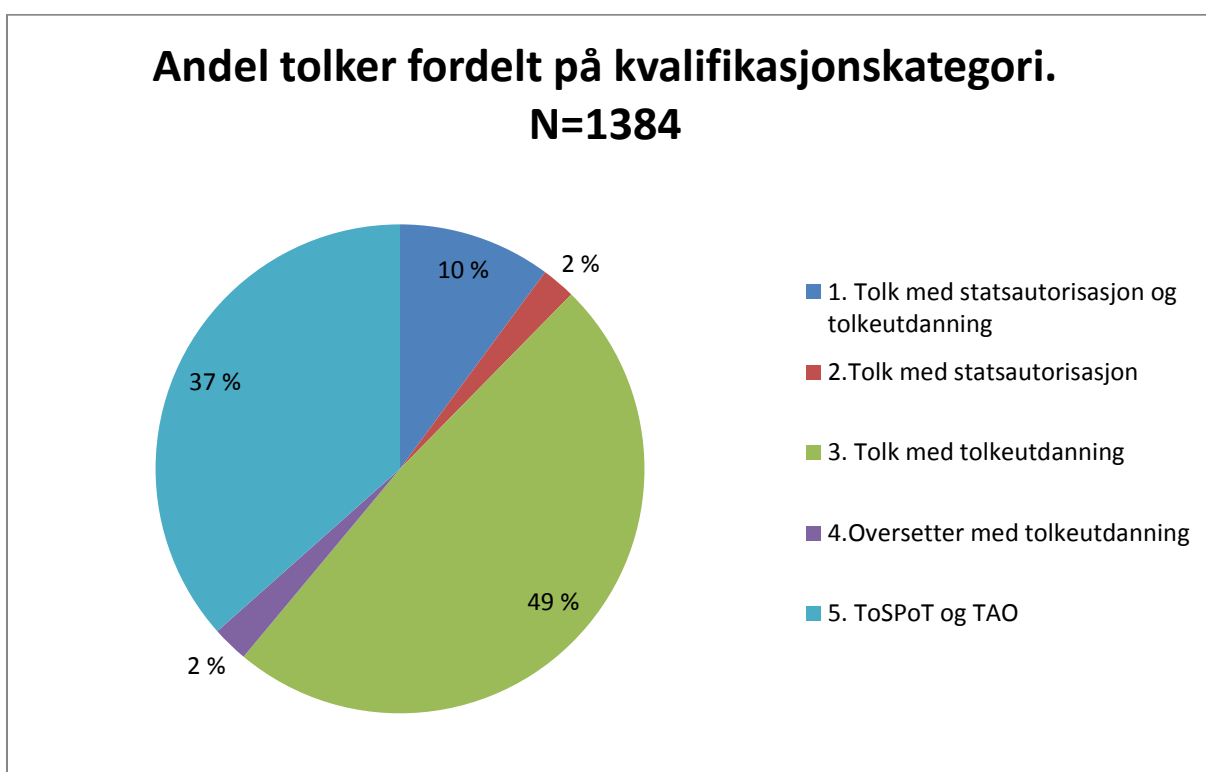
Tall fra Nasjonalt tolkereregister

per 23.januar 2014

Aktive tolker i Nasjonalt Tolkeregister fordelt på kvalifikasjonskategori, fylke, språk og kjønn.
Et utvalg figurer og tabeller

Aktive tolker i Nasjonalt Tolkeregister fordelt på kvalifikasjonskategori, fylke, språk og kjønn. Et utvalg figurer og tabeller per 23.01.14

Til sammen 89 personer besto i 2013 enten kurs i regi av IMDi eller formell utdanning og statsautorisasjonsprøve i regi av Høgskolen i Oslo og Akershus. På tidspunktet da figurene og tabellene nedenfor ble laget, hadde IMDi en restanse på 36 søknader fra potensielle søkere som kvalifiserer til oppføring i registeret - enten for første gang eller i en høyere kvalifikasjonskategori enn det de står oppført med. Blant de uregistrerte søknadene har 3 personer fått statsautorisasjon i tolking og 21 personer har tatt grunnutdanning i tolking i offentlig sektor. Ytterligere 12 personer kvalifiserer til oppføring i registeret på laveste nivå (nivå 5) gjennom bestått to-språklig test for potensielle tolker og kurs i Tolkenes ansvarsområde. IMDi forventer å registrere resterende søknader innen kort tid og vil publisere nye oppdaterte tabeller innen mars 2014.

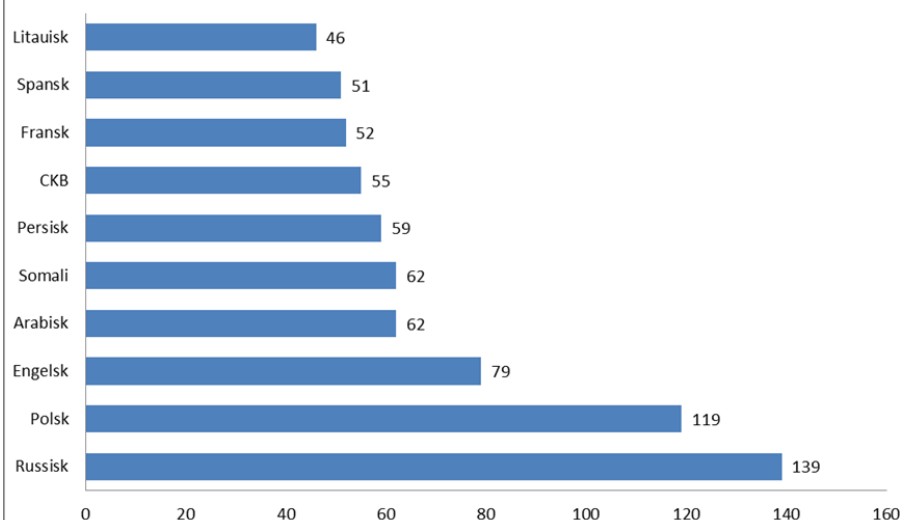


Antall og andel aktive tolker i Nasjonalt tolkeregister fordelt på kvalifikasjonskategori 1-5. N=1384						
Kategori	1	2	3	4	5	totalt
Antall	140	31	674	33	506	1384
Andel	10 %	2 %	49 %	2 %	37 %	100 %

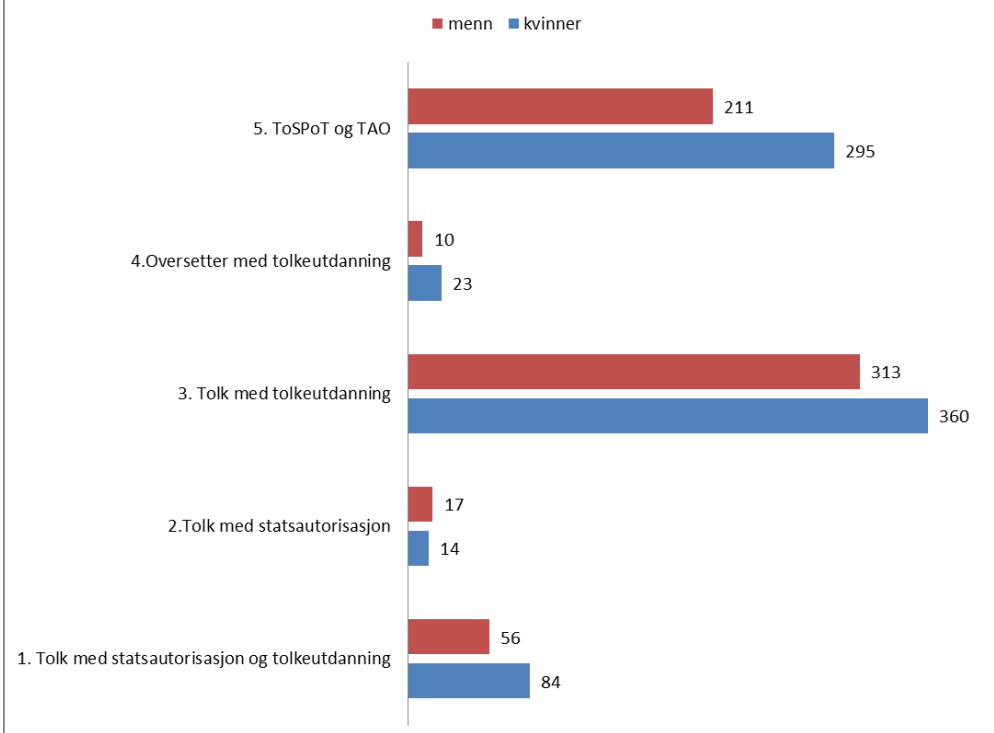
Antall og andel aktive tolker i Nasjonalt tolkeregister fordelt på kjønn i absolutte tall og prosent. N=1384

Kjønn	kvinner	menn	Totalt
Antall	776	607	1383
Andel	56 %	44 %	100 %

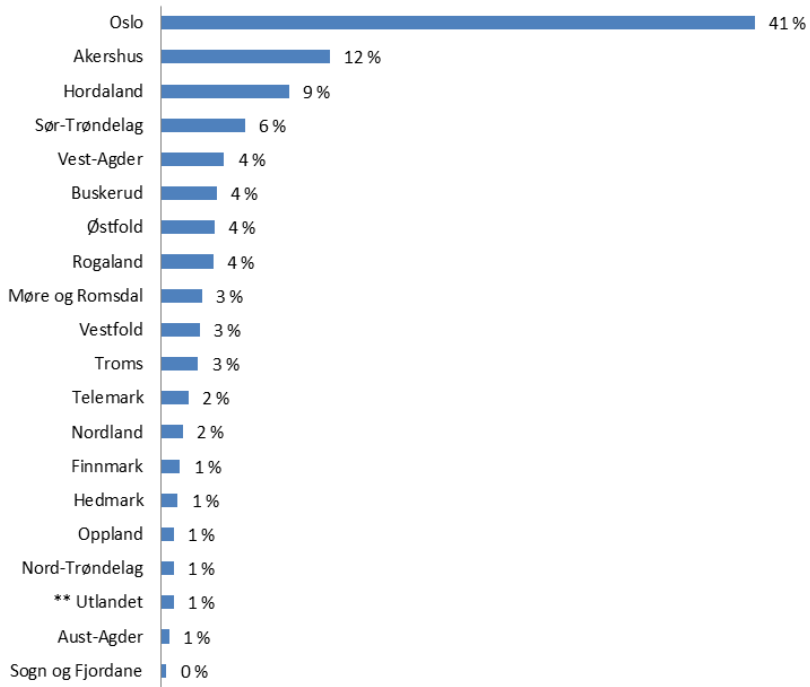
Antall aktive tolker sortert etter Topp 10 språk. N=724



Aktive tolker fordelt på kvalifikasjonsnivå og kjønn. N=1384



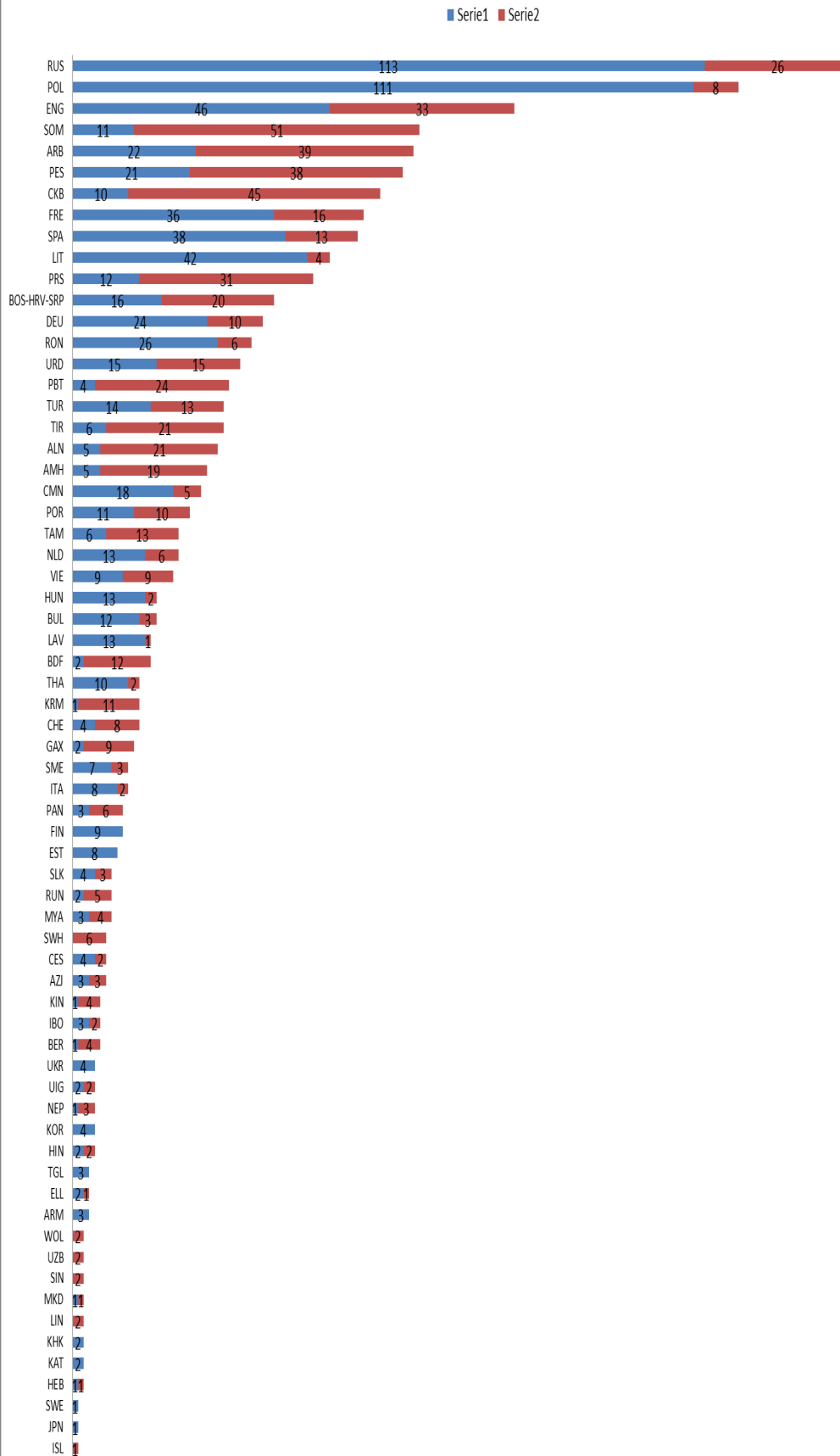
Andel aktive tolker i Nasjonalt tolkeregister fordelt på fylke N=1384



Antall og andel aktive tolker i Nasjonalt tolkeregister fordelt på fylker og i utlandet. N=1384

Fylke	Antall per fylke	Andel
Utlandet	12	1 %
Akershus	161	12 %
Aust-Agder	8	1 %
Buskerud	53	4 %
Finnmark	18	1 %
Hedmark	16	1 %
Hordaland	122	9 %
Møre og Romsdal	39	3 %
Nordland	21	2 %
Nord-Trøndelag	12	1 %
Oppland	12	1 %
Oslo	566	41 %
Rogaland	50	4 %
Sogn og Fjordane	5	0 %
Sør-Trøndelag	80	6 %
Telemark	26	2 %
Troms	35	3 %
Vest-Agder	60	4 %
Vestfold	37	3 %
Østfold	51	4 %
	1384	1

Aktive tolker fordelt på språk og kjønn N= 1384



Antall aktive tolker i Nasjonalt Tolkeregister fordelt på språk og kvalifikasjonskriteriene 1-5 per 17.01.14 i absolutte tall. N=1375

